

THEMAKRANTJE : VOERTUIGEN IN DE LUCHT EN OP HET WATER

HALLO VRIENDJES

Hopelijk gaat het goed met jullie thuis. We hebben weer enkele nieuwe ideetjes over vliegtuigen, boten, luchtballonnen,... voor jullie klaar.

Als jullie nog leuke foto's hebben kunnen jullie die altijd naar ons doorsturen op :

katleen.wuyts@kleuterschoolsint-agnes.be

heidi.dierckx@kleuterschoolsint-agnes.be



ENKELE KNUTSELIDEETJES:

een luchtballon:

Druk de luchtballon verder in het krantje af en je kleuter kan die vol kleven met papiersnippers.



Blaas een ballon op en laat je kleuter erop tekenen met stiften (opgepast, de stiften droogt niet op de ballon en kan op de kleding terecht komen als je kleuter die vasthoud). Kleef met rietjes een kartonnen beker vast aan de ballon.



een bootje:

*knip een kartonnen bordje in 2 en kleef er een driehoek boven. Je kleuter kan deze vol kleven en/of erop vingerstempelen.

*plooi een bootje en kleef het op een kartonnen bordje of op een blad. (de werkwijze om een bootje te plooiën vind je verder in het krantje). Dit bootje kan ook versierd worden met vingerverven of kleuren met stiften, of bekleven met papiertjes,...



een vliegtuigje:

Je kleuter kan met blauwe verf een blad vol schilderen, stempelen of kleuren. Daarop kan je kleuter met watjes wolkjes kleven. Daarna druk je het vliegtuigje met Nijntje verder in het krantje af. Of misschien kan je het zelf tekenen. Je kan op het vliegtuigje de foto van je kleuter kleven.



een vlieger:

Druk de vlieger verder in het krantje af en laat je kleuter dit versieren. Maak daarna de strikjes nog met een touwtje vast en het knutselwerkje is klaar.




LIEDJES EN VERSJES :

Schipper mag ik overvaren


Schipper mag ik overvaren, ja of nee?
Moet ik dan een cent betalen, ja of nee?

Schipper mag ik overvaren, ja of nee?
Moet ik dan een cent betalen, ja of nee?



Helikopter

Helikopter.
Helikopter.
Mag ik met jou mee omhoog?
Hoog in de wolken, wil ik wezen.
Hoog in de wolken, wil ik zijn.
Helikopter.
Helikopter.
Vliegen is zo fijn.

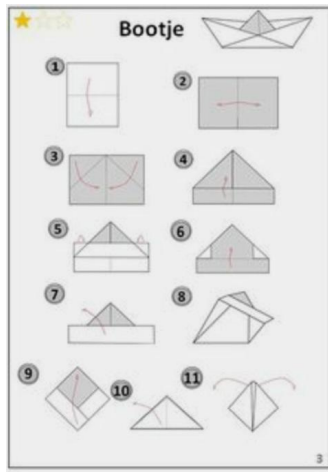


Klap eens in je handjes, blij, blij, blij
op je boze bolletje, allebei.
Handjes in de hoogte, handjes in je zij
zo varen de scheepjes voorbij
zo varen de scheepjes voorbij.

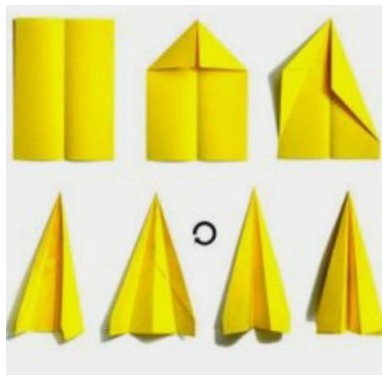


LOSSE IDEETJES :

een bootje vouwen




een vlieger vouwen



BOOTJE VAREN

Bij warm weer kan je kleuter buiten met bootjes varen in een kom.



PARACHUTE

Je kan zelf een parachute maken met een poppetje met een beetje gewicht. Je bevestigt het aan elkaar met touwtjes.



FILMPJES

HET ZANDKASTEEL : VERVOERSMIDDELEN



<https://youtu.be/Q65BJ5WINKk>

MUSTI IN HET VLIEGTUIG




<https://youtu.be/PZoCUV87eTY>


NIJNTJE GAAT VLIEGEN

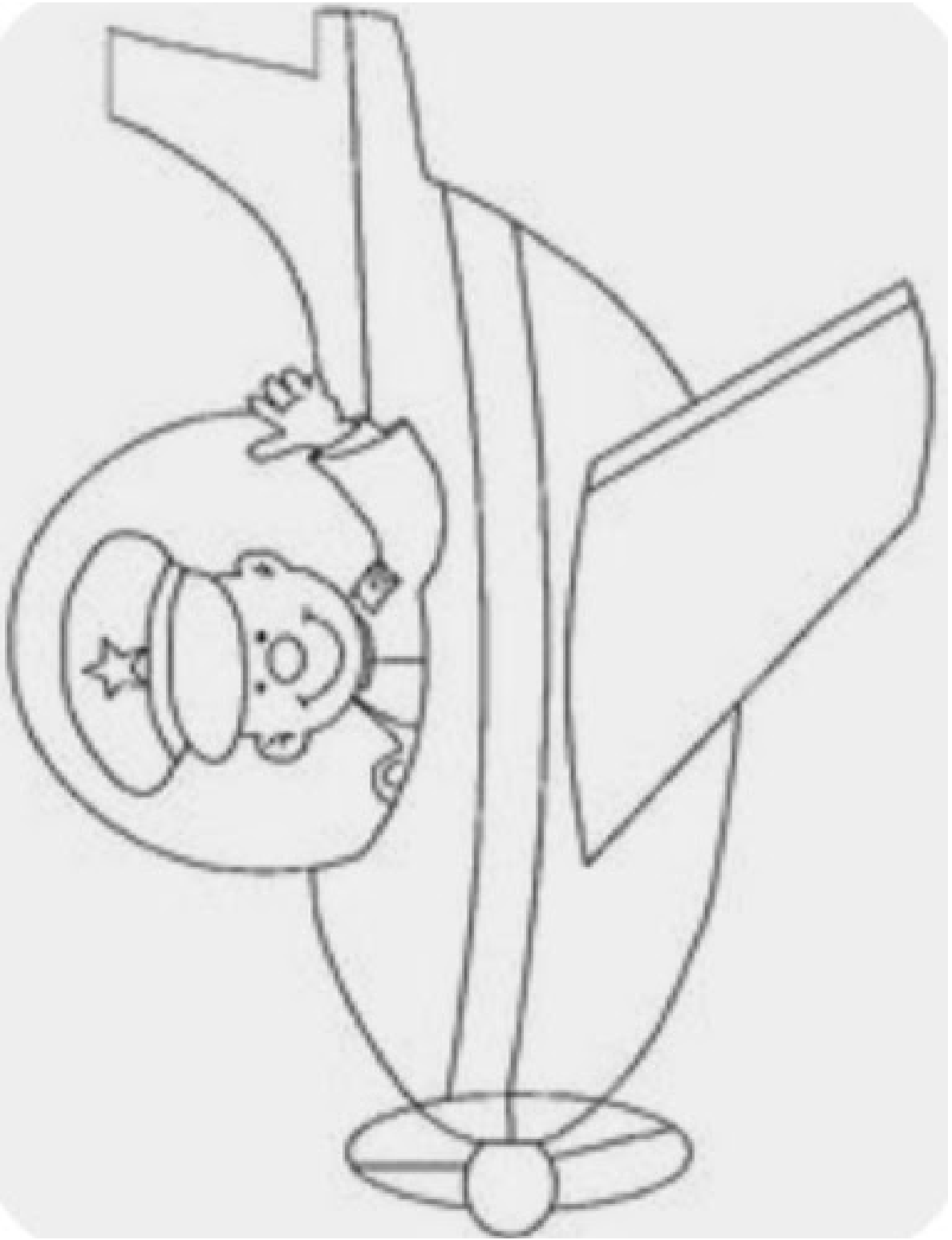



<https://youtu.be/f41GwnvClx8>

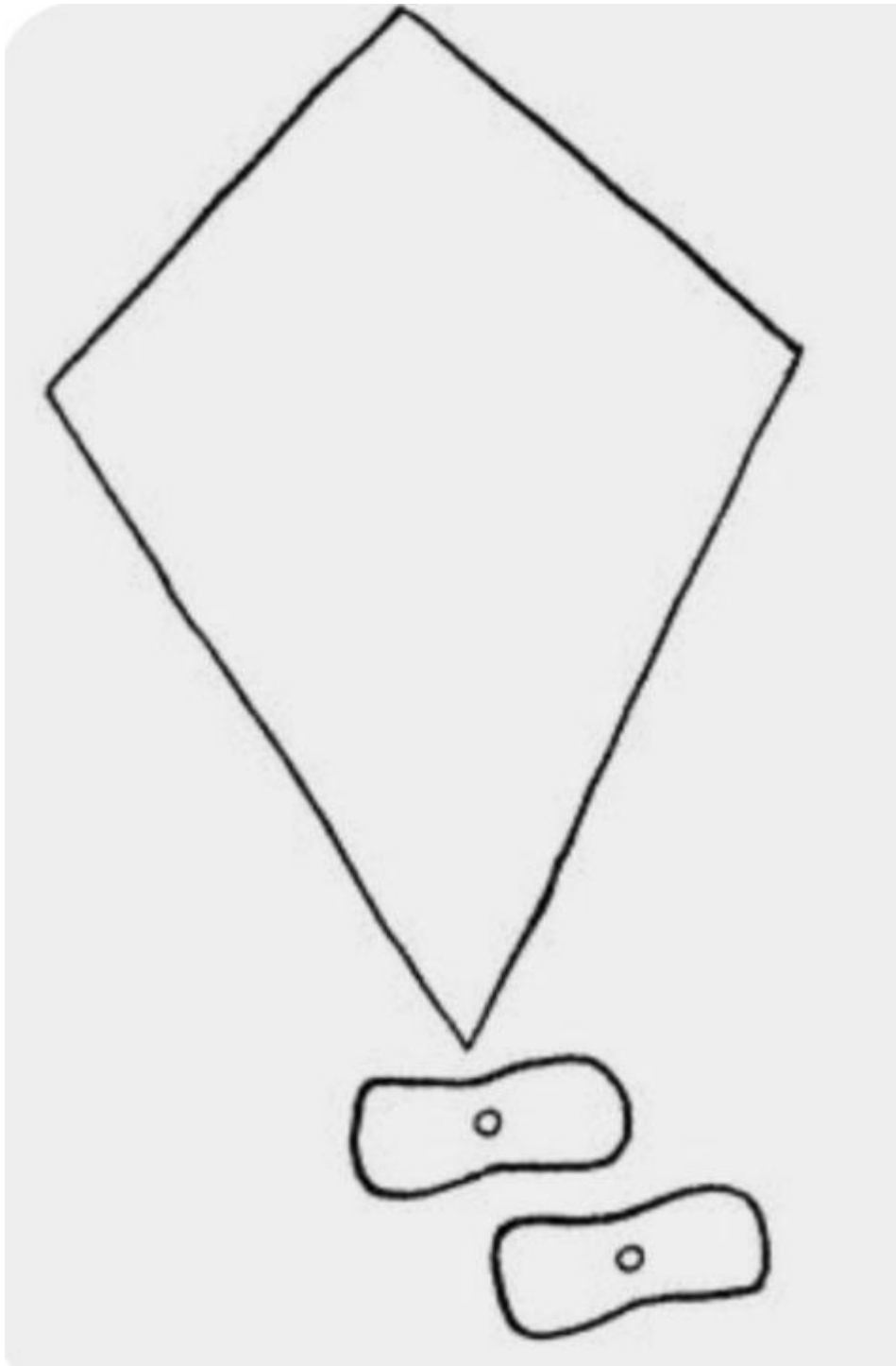
KLEURPRENTEN











FOTOOTJES VANUIT JULLIE KOT



